

Bioethanol

Elektro



# Camina<sup>®</sup>

*Die Welt des Feuers*



Bioethanol-Feuer &  
Elektro-Feuer

Feuer **ohne**  
Schornstein

# Was ist Bioethanol?

Der Brennstoff Bioethanol verbrennt nahezu Rauch- und Rußfrei. Bei der Verbrennung verbleibt hauptsächlich Kohlendioxid ( $\text{CO}_2$ ) und Wasser ( $\text{H}_2\text{O}$ ).

Ungefähr so viel wie eine Pflanze im Wachstum absorbiert.



Ein weiterer Vorteil ist, dass beim Kaminfeuer mit Alkohol in der Regel kein Anschluss an einen Schornstein benötigt wird - und er brennt auch noch mit einer schönen Flamme!

## Und die Brenner?

Zum einen gibt es die **Brennbox C** für alle Schmid Kamineinsätze, für Sommerfeuer und für Terrassenfeuer. Zum anderen gibt es die **Brennbox R** für klassische und moderne Kaminanlagen (siehe Zubehör).

**Beide Systeme haben klare Vorteile:**

- Umweltfreundliche durch Verbrennung von Bioethanol, dem Brennstoff der Zukunft
- Das mobile Brennsystem kann in bestehende Kamine eingesetzt werden. Völlig sicher und gefahrlos.
- Hervorragend geeignet für Appartements, Wohnungen, Bars, Restaurants, Hotels und Büros.
- Die Flammen sind regelbar und kaum von einem Gasfeuer zu unterscheiden

Die **Bio-Flame<sup>®</sup>-Brenner** sind weltweit patentiert. Sie nehmen die Brennflüssigkeit mittels eines Schamottesteins auf. Deshalb wird nicht die Flüssigkeit, sondern das Gas sparsam verbrannt. Die Brenner sind einfach und sicher anzuzünden und haben ein schönes, ununterbrochenes Flammenbild!

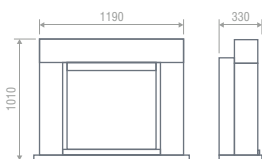
# Living-Flame 10

Bioethanol

Elektro ▾



Abb. Fossil Stone creme weiß



## Fossil Stein, poliert



beige



schwarz



creme weiß

## Bio-Flame®

L




AM: B 660 x H 660 x T 220 mm  
EM: B 600 x H 600 x T 210 mm

- Kieselsteine oder keramische Holzimitate
- Einfüllöffnung für Bioethanol (Füllmenge 2,0 l)
- Feuerzeug, Trichter

## Top-Flame

4000

Ausführung: schwarz



AM: B 700 x H 635 x T 220 mm  
EM: B 640 x H 630 x T 190 mm

- Fernbedienung
- Regelbare Flammenstärke
- Heizung 750 / 1500 Watt

# Living-Flame 11

Bioethanol ▶

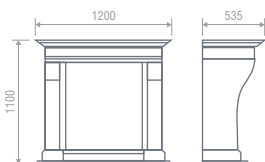
Elektro ▼



Abb. Fossil Stein creme weiß




Abb. MDF weiß



MDF



weiß



creme weiß

Fossil Stein, poliert



beige



schwarz



creme weiß

Bio-Flame®

**M**



AM: B 660 x H 660 x T 220 mm

EM: B 600 x H 600 x T 210 mm

- Kieselsteine oder keramische Holzimitate
- Einfüllöffnung für Bioethanol (Füllmenge 2,0 l)
- Feuerzeug, Trichter

Top-Flame

**2000**



AM: B 630 x H 590 x T 220 mm

EM: B 610 x H 570 x T 210 mm

- Fernbedienung
- Regelbare Flammenstärke
- Thermostat
- Heizung 1000 / 2000 Watt

# Living-Flame 12

Bioethanol ▾

Elektro



Abb. MDF schwarz

MDF



weiß



schwarz

Bio-Flame®

**S**



AM: B 485 x H 650 x T 220 mm

EM: B 430 x H 600 x T 210 mm

- Kieselsteine oder keramische Holzimitate
- Einfüllöffnung für Bioethanol (Füllmenge 1,5 l)
- Feuerzeug, Trichter

Top-Flame

**500**



AM: B 530 x H 660 x T 250 mm

EM: B 455 x H 656 x T 230 mm

- Holzimitate
- Handbedienung
- Heizung 1000 / 2000 Watt

# Living-Flame 13

Bioethanol ▾

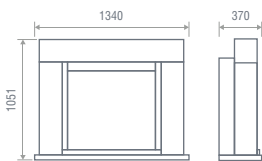
Elektro ▶



Abb. Fossil Stein creme weiß




Abb. MDF Basislack weiß



MDF



weiß



creme weiß

Fossil Stein, poliert



beige



schwarz



creme weiß

Bio-Flame®

M



AM: B 660 x H 660 x T 220 mm

EM: B 600 x H 600 x T 210 mm

- Kieselsteine oder keramische Holzimitate
- Einfüllöffnung für Bioethanol (Füllmenge 2,0 l)
- Feuerzeug, Trichter

Top-Flame

3000



AM: B 790 x H 690 x T 220 mm

EM: B 750 x H 670 x T 210 mm

- Fernbedienung
- Regelbare Flammenstärke
- Heizung 750 / 1500 Watt

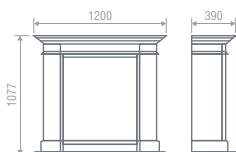
# Living-Flame 14

Bioethanol


Elektro ▾




Abb. MDF Basislack weiß



MDF



weiß



creme weiß

Fossil Stein, poliert



beige



schwarz



creme weiß

Bio-Flame®

**M**



AM: B 660 x H 660 x T 220 mm


EM: B 600 x H 600 x T 210 mm

- Kieselsteine oder keramische Holzimitate
- Einfüllöffnung für Bioethanol (Füllmenge 2,0 l)
- Feuerzeug, Trichter

Top-Flame

**4000**

Ausführung: schwarz



AM: B 700 x H 655 x T 220 mm

EM: B 640 x H 680 x T 190 mm

- Fernbedienung
- Regelbare Flammenstärke
- Heizung 750 / 1500 Watt

AM: Außenmaße

EM: Einbaumaße

# Living-Flame 30

◀ Bioethanol

Elektro




Abb. MDF weiß inkl. Dekor-Rohr H 265 mm



MDF



weiß

Bio-Flame®

**S**



AM: B 485 x H 650 x T 220 mm

EM: B 430 x H 600 x T 210 mm

- Kieselsteine oder keramische Holzimitate
- Einfüllöffnung für Bioethanol (Füllmenge 1,5 l)
- Feuerzeug, Trichter

Top-Flame

**500**



AM: B 530 x H 660 x T 250 mm

EM: B 455 x H 656 x T 230 mm

- Handbedienung
- Heizung 1000 / 2000 Watt

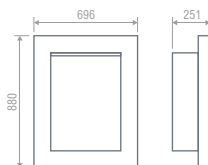
AM: Außenmaße

EM: Einbaumaße



Abb. MDF silber

Abb. Fossil Stein creme weiß



MDF



silber

Fossil Stein, poliert



beige



schwarz



creme weiß

Bio-Flame®

**S**

AM: B 485 x H 650 x T 220 mm

EM: B 430 x H 610 x T 210 mm

- Kieselsteine oder keramische Holzimitate
- Einfüllöffnung für Bioethanol (Füllmenge 1,5 l)
- Feuerzeug, Trichter

Top-Flame

**500**

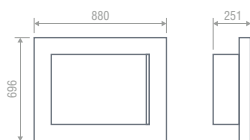
AM: B 660 x H 530 x T 250 mm

EM: B 656 x H 455 x T 230 mm

- Holzimitate
- Handbedienung
- Heizung 1000 / 2000 Watt



Abb. MDF weiß



MDF



silber

Fossil Stein, poliert



beige



schwarz



creme weiß

Bio-Flame®

L



AM: B 650 x H 485 x T 220 mm

EM: B 600 x H 430 x T 210 mm

- Kieselsteine oder keramische Holzimitate
- Einfüllöffnung für Bioethanol (Füllmenge 2,0 l)
- Feuerzeug, Trichter



Abb. MDF silber

MDF

silber

Bio-Flame®

R - mini



AM: B 410 x H 120 x T 200 mm

- Kieselsteine oder keramische Holzimitate
- Einfüllöffnung für Bioethanol (Füllmenge 1,5 l)
- Feuerzeug, Trichter

# Living-Flame 33

Bioethanol ▾



Abb. Front-Durchsicht

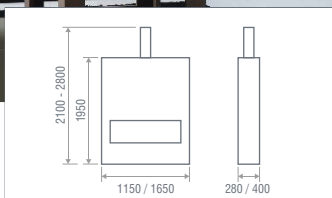



Abb. MDF weiß als Front-Modell  
inkl. Dekor-Rohr

MDF



weiß

Bio-Flame®

**R - maxi**

2 x



AM: B 575 x H 120 x T 200 mm

- Kieselsteine oder Holzimitate Elegance (passend zum Gerät extra lang und groß)
- Dekorativer Schornstein
- Einfüllöffnung für Bioethanol (Füllmenge 2,0 l) pro Brenner
- Feuerzeug, Trichter

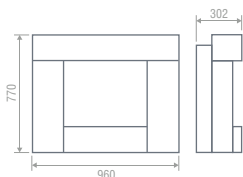
# Living-Flame 34

Bioethanol ▾

Elektro



Abb. Edelstahl



Edelstahl

Bio-Flame®

**M**



AM: B 660 x H 660 x T 220 mm  
EM: B 600 x H 600 x T 210 mm

- Kieselsteine oder keramische Holzimitate
- Einfüllöffnung für Bioethanol (Füllmenge 2,0 l)
- Feuerzeug, Trichter

Top-Flame

**3000**



AM: B 790 x H 690 x T 220 mm  
EM: B 750 x H 670 x T 210 mm

- Fernbedienung
- Regelbare Flammenstärke
- Heizung 750 / 1500 Watt

# Dancing-Flame



## Feuersäule aus Edelstahl

Ausführung in drei Größen satiniert inklusive Brennerkopf und Bediengriff

Feuersäule S	B 380 x H 615 x T 380 mm
Feuersäule M	B 380 x H 815 x T 380 mm
Feuersäule L	B 380 x H 1015 x T 380 mm



# Zubehör



Für LF 33



## Brennbox R mit Schamottestein

Füllmenge ca. 2 l

Brenndauer je Liter ca. 2,5 Std.

Maße:

mini: B 410 x H 120 x T 200 mm

maxi: B 575 x H 120 x T 200 mm

## Keramische Holzimitate

- 6-teilig
- 10-teilig

## Keramische Holzimitate

- Für LF 33

## Kieselsteine

- weiß

## Kaminalkohol für Brennbox R

99%ig Ethylalkohol

5 l Brennstoff

Der Kaminalkohol wird als Brennstoff z.B. für Dekokamine verwendet.

Das Bioethanol weist eine sehr hohe Qualität auf und verbrennt mit einem attraktiven Flammenbild.

Im Vergleich zum sogenannten Brenngel liegt der Energiegehalt von Bioethanol wesentlich höher und ermöglicht durch seine Reinheit eine neutralere Verbrennung.

- Bestehend aus 99% Bioethanol (unverdünnt)
- Enthält Vergällungsmittel, die den Alkohol ungenießbar machen.
- Landwirtschaftlicher Ursprung
- Frei von Recyclingstoffen
- Nahezu ohne unangenehme Geruchsbildung



**Camina Feuerungssysteme  
Vertriebs GmbH & Co. KG**

Gewerbepark 18 · 49143 Bissendorf

Telefon: 0 54 02-70 10 10

Telefax: 0 54 02-70 10 70

info@camina.de · www.camina.de



Eine Kooperation mit:

**RUBYFIRES**<sup>®</sup>